

Mapa del sitio



A partir de noviembre de 2014, Owens St. y 4th St. estarán en construcción, y su apertura está prevista para comienzos de 2015. Siga las indicaciones que figuran a continuación para llegar a UCSF Medical Center de Mission Bay. Consulte la página www.ucsfhealth.org/maps_and_directions para recibir indicaciones actualizadas cuando se abran las calles.

Desde East Bay y el aeropuerto de Oakland

1. Cruce el puente Bay Bridge (I-80 en dirección oeste) y tome la salida en dirección a la calle 9 /Civic Center.
2. Manténgase a la izquierda en la bifurcación e incorpórese a la calle 8.
3. Manténgase a la izquierda para seguir en la calle 8 y gire a la izquierda en la primera calle, Brannan.
4. Gire a la derecha en la primera calle, 7.
5. Gire a la izquierda en la calle 16.
6. Gire a la derecha en la calle 4 y encontrará la zona exclusiva para recoger y dejar a los pacientes.

Desde el Condado de Marin (carreteras 101 en dirección sur y 1 en dirección sur)





1. Cruce el puente Golden Gate.
2. Gire levemente a la izquierda en la calle Lombard y gire a la derecha en la avenida Van Ness.
3. Gire a la izquierda en la calle Fell.
4. Gire a la derecha en la segunda calle, 10.
5. Continúe hasta la avenida Potrero. Gire a la izquierda en la calle 16.
6. Gire a la derecha en la calle 4 y encontrará la zona exclusiva para recoger y dejar a los pacientes.

Desde el aeropuerto de San Francisco y South Bay (carretera 101 en dirección norte)

1. Para llegar a San Francisco, manténgase a la derecha en la bifurcación, siga las señales de la US 101 N/San Francisco e incorpórese a la US 101 en dirección norte.
2. Tome la salida en dirección hacia Downtown SF e incorpórese a la I-280 en dirección norte.
3. Tome la salida de la calle Mariposa y gire a la derecha en la calle Mariposa.
4. Vaya por Mariposa hasta la calle 3 y gire a la izquierda en la calle 3.
5. Vaya por la 3 hasta la calle 16 Gire a la izquierda en la calle 16.
6. Gire a la izquierda en la calle 4 y encontrará la zona exclusiva para recoger y dejar a los pacientes.

Desde la Península (I-280 en dirección norte)

1. Tome la I-280 en dirección norte y siga las señales de I-280 N/San Francisco/Bay Bridge.
2. Tome la salida de la calle Mariposa y gire a la derecha en la calle Mariposa.
3. Vaya por la Mariposa hasta la calle 3 y gire a la izquierda en la calle 3.
4. Vaya por 3 hasta la calle 16 Gire a la izquierda en la calle 16.
5. Gire a la izquierda en la calle 4 y encontrará la zona exclusiva para recoger y dejar a los pacientes.

 Gateway Medical Building	 Valet Parking
 Patient Drop-Off	 Parking